

Feuille d'exercices CE2

Mathématiques CE2:

- calcul mental



Multi Pixel 3

10										
9										
8										
7										
6										
5										
4										
3										
2										
1										
	1	2	3	4	5	6	7	8	9	10

Vert	Rouge	Bleu
$7 \times \dots = 56$	$4 \times \dots = 32$	$2 \times \dots = 12$
$8 \times \dots = 56$	$3 \times \dots = 21$	$9 \times \dots = 54$
$4 \times \dots = 12$	$7 \times \dots = 28$	$6 \times \dots = 12$
$7 \times \dots = 49$	$8 \times \dots = 32$	$2 \times \dots = 10$
$3 \times \dots = 12$	$4 \times \dots = 28$	$5 \times \dots = 45$
$4 \times \dots = 16$	$5 \times \dots = 25$	$6 \times \dots = 54$
$5 \times \dots = 30$	$6 \times \dots = 36$	$9 \times \dots = 45$
$6 \times \dots = 30$	$7 \times \dots = 21$	$5 \times \dots = 10$

- Numération :

Trouve les nombres mystères puis dessine-les :

- J'ai 6 unités, 8 dizaines, 3 centaines :
- J'ai 34 dizaines, 9 unités:
- J'ai 5 unités, 37 centaines et 2 dizaines :
- Je suis un nombre pair compris entre 250 et 300 et ma moitié est 135 :


• **Problèmes**

Dans la bibliothèque de l'école, il y a 6 363 livres. La directrice de l'école achète 1 250 livres nouveaux. Les élèves en empruntent 2 175 le premier mois.

Combien y-a-t-il de livres à la fin du premier mois ?

<p>Dessin :</p>	<p>Calcul :</p>
	<p>Réponse :</p> <p>.....</p> <p>.....</p>

• **Géométrie:**


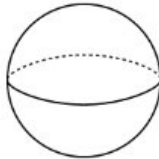

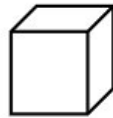



Géométrie

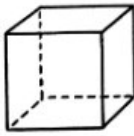
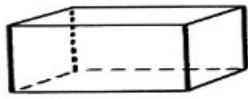
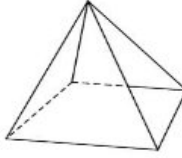
Fiche 4

Les solides

1 Je barre les solides qui ne roulent pas.

2 Je compte le nombre de faces de chaque solide.

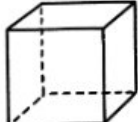
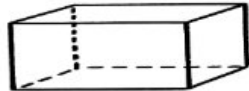
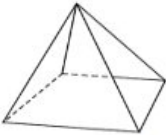




___ faces

___ faces

___ faces

3 Je marque les sommets en bleu et je compte leur nombre pour chaque solide.

___ sommets

___ sommets

___ sommets

© 2012 Éditions Érudition

Français CE2:

- grammaire : la ponctuation et les types de phrases.

Exercice 1 : vrai ou faux ?

	Vrai	Faux
Une phrase peut s'écrire à la forme affirmative ou négative		
Une question se termine par un point d'exclamation		
Le point termine des phrases qui donnent une information		
Dans un phrase négative, il y a au moins 2 éléments de négation		
La virgule sépare deux phrases		

Exercice 2 : Indique le type de chaque phrase (affirmative / négative) .

Il se leva et quitta la classe. (.....)

L'école n' a pas ouvert ses portes.(.....)

Avez-vous entendu ce bruit cette nuit ? (.....)

Exercice 3 : Complète avec la ponctuation qui convient. Attention, regarde bien !

Mon frère possède beaucoup de billes.....

Range tes affaires tout de suite.....

Les chats.....les lions.....les tigres et les guépards sont des félins.

Où se trouve mon cartable maman s'il te plait.....

Exercice 4 : transforme ces phrases affirmatives en phrases négatives.



Théo regarde la télévision.

J'écoute toujours les gens qui racontent des bêtises.

As-tu soif?

J'apprécie les fraises et les bananes.

• **vocabulaire:**

V...	Les familles de mots
<p>Les mots de la même famille :</p> <ul style="list-style-type: none"> <input type="checkbox"/> sont formés à partir d'un radical (mot simple) <input type="checkbox"/> et ont un rapport de sens. <p>Par exemple, à partir du radical « pot », on peut écrire d'autres mots de la même famille :</p> <p><i>poterie, potier, rempoter, dépoter...</i></p>	
<p>Quand mes dents auront repoussé, le dentiste me mettra un appareil dentaire.</p> 	
<p>Connaître des mots d'une même famille est très utile pour ne pas oublier les consonnes muettes à la fin des mots.</p> <p><i>Exemple : Si je sais que « grand » et « grandir » sont de la même famille, alors je n'oublie pas le « d » à la fin de grand !</i></p> 	
<p>Image : http://dargenecole.blogspot.com/</p>	

1 Relie les paires de mots de la même famille.

- | | |
|---|---|
| <p>long • • déplacer</p> <p>triangle • • allonger</p> <p>place • • plante</p> <p>plantation • • danger</p> <p>dangereux • • triangulaire</p> | <p>froid • • observation</p> <p>calculatrice • • grand</p> <p>agrandir • • tablier</p> <p>observer • • calculer</p> <p>table • • refroidir</p> |
|---|---|

2 Barre l'intrus dans chaque liste.

Liste 1 : dent – dentiste – dentier – dedans

Liste 2 : servir – servante – serpent – serveur

Liste 3 : sale – saleté – salé – salir

Liste 4 : souriant – sourire – source – rire

Liste 5 : sortie – sorcière – sorcellerie – ensorceler

Liste 6 : classer – claque – classeur – classement

Liste 7 : nuage – neigeux – enneigé – neige

Liste 8 : feuillage – feu – feuilleter – feuille

3 Entoure le mot qui est de la même famille que le mot proposé.

bois → forêt – déboiser

loin → éloigner – loi

joie → joyeux – joli

terre → terminer – terrier

- lecture compréhension

La sorcière amoureuse

C'était une vieille, très vieille sorcière. Elle habitait une maisonnette au fond des bois, près de la source des trois rochers.

Un jour, un jeune homme passa devant sa fenêtre. Il était beau. Plus beau que les princes des contes de fées. Et bien plus beau que les cow-boys des publicités télévisées.

La vieille sorcière fut émue, tout d'abord, puis troublée, et enfin amoureuse. Plus amoureuse qu'elle ne l'avait jamais été.

Naturellement, elle ne ferma pas l'œil de la nuit. Elle feuilleta toutes sortes de vieux grimoires remplis de formules magiques, elle courut les bois à la recherche d'ingrédients mystérieux, elle coupa, hacha, mixa, mélangea, pesa, ajouta, remua, goûta ... Et au petit matin, elle mit en bouteilles un plein chaudron d'élixir pour rajeunir.

Au début de l'après-midi, elle avala une bouteille d'élixir. Comme c'était très amer, elle procédait ainsi: un verre d'élixir, un carré de chocolat, un verre d'élixir, un bonbon à la fraise. Et ainsi de suite. Après le dernier verre, elle était redevenue jeune et jolie. Si jolie qu'elle aurait pu faire carrière au cinéma. Ou devenir institutrice.

Avec deux toiles d'araignées, un peu de poudre de crapaud et une formule magique découpée dans le journal de mode des sorcières, elle se confectionna une merveilleuse robe décolletée, garnie de dentelles. Dans son jardin, elle cueillit une rose blanche, la trempa dans un philtre d'amour et l'épingla à son corsage.

Ensuite, elle s'assit sur un banc, devant la porte, et attendit. Elle n'attendit pas longtemps. Sur le chemin, apparut le beau jeune homme, vêtu d'un riche costume brodé d'or, une fleur blanche à la boutonnière.

Le jeune homme salua la sorcière, la conversation s'engagea et, comme la sorcière était pressée, au bout d'un quart d'heure, le jeune homme était fou amoureux. Cinq minutes après, ils échangeaient leur premier baiser.

Puis brusquement, la sorcière se leva et dit très vite :

- À demain, mon bel amour !

Et elle s'enferma à double tour dans sa maisonnette.

Il était temps ! Quelques secondes plus tard, la belle jeune fille était redevenue une vieille, très vieille sorcière: l'élixir avait cessé d'agir.

Et ce fut ainsi tous les jours. Une bouteille d'élixir pour rajeunir, des mots d'amour murmurés, quelques baisers échangés, puis vite, très vite, des adieux pressés.

Le beau jeune homme ne se plaignait jamais.

Il disait en souriant: « Adieu, ma belle! », et il partait sans même se retourner.

Après quelques semaines, par un bel après-midi d'été, la sorcière déclara à son jeune homme qu'elle voulait l'épouser. Le jeune homme baissa les yeux en rougissant, et ils fixèrent le mariage au lendemain matin.

Le lendemain, donc, la vieille sorcière avala trois grandes bouteilles d'élixir pour rajeunir. Ça lui donna d'atroces douleurs d'estomac, mais il fallait bien en passer par là.

Les deux amoureux se marièrent au village voisin. Puis ils s'en retournèrent bien vite jusqu'à la maisonnette au fond des bois.

Dès qu'ils furent entrés, la sorcière ferma la porte à double tour : dans la cuisine, elle prépara une tisane pour son jeune époux, puis alla chercher dans la salle à manger les gâteaux aux pattes de mouche qu'elle faisait elle-même.

Mais l'élixir avait cessé d'agir. Quand elle revint à la cuisine, elle était redevenue une vieille, très vieille sorcière, au nez crochu, aux dents gâtées et à la peau plus ridée que du papier froissé.

Lorsqu'il la vit ainsi, son jeune mari la fixa un long moment sans rien dire. Puis, soudain, il éclata de rire :

- Vieille sorcière, ton élixir pour rajeunir ne vaut pas grand-chose! Mais rassure-toi, le mien n'est pas meilleur.

Et, secoué d'un grand fou rire, le beau jeune homme se transforma peu à peu en un vieux, très vieux sorcier, au nez crochu, aux dents gâtées et à la peau plus ridée que du papier froissé.

① Choisis la bonne réponse.

- ♦ La sorcière fabrique
 - un philtre d'amour
 - un élixir pour rajeunir
 - une potion pour vieillir

- ♦ La sorcière coud sa robe
 - avec de la bave de crapaud
 - avec de la dentelle
 - avec des toiles d'araignées

- ♦ L'effet d'une bouteille d'elixir dure
 - une heure
 - un jour entier
 - toute la vie

- ♦ Le jeune homme tombe amoureux de la sorcière
 - au bout d'un quart d'heure
 - au bout d'une heure
 - à leur deuxième rendez-vous

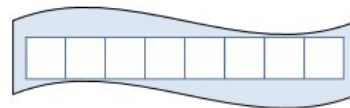
② Vrai ou faux ?

- a) L'elixir fabriqué par la sorcière est très bon. Vrai - Faux
- b) La sorcière a trouvé le modèle de sa robe dans un journal de mode. Vrai - Faux
- c) La sorcière offre des gâteaux aux pattes de mouche à son mari. Vrai - Faux
- d) Le jeune homme horrifié quand il comprend que sa femme est une sorcière. Vrai - Faux

⑤ Retrouve des mots du texte dont on a mélangé les lettres. Avec les lettres entourées, tu pourras reconstituer le mot mystère.

ÉXLRII	<input type="text"/> <input type="text"/> <input type="text"/> <input type="text"/> <input type="text"/> <input type="text"/>
ROEMULF	<input type="text"/> <input type="text"/> <input type="text"/> <input type="text"/> <input type="text"/> <input type="text"/>
RIËSCOER	<input type="text"/> <input type="text"/> <input type="text"/> <input type="text"/> <input type="text"/> <input type="text"/>
PADCUAR	<input type="text"/> <input type="text"/> <input type="text"/> <input type="text"/> <input type="text"/> <input type="text"/>
NAIRAGÉE	<input type="text"/> <input type="text"/> <input type="text"/> <input type="text"/> <input type="text"/> <input type="text"/>
RETHPLI	<input type="text"/> <input type="text"/> <input type="text"/> <input type="text"/> <input type="text"/> <input type="text"/>

Le mot mystère :



⑥ Entoure dans la grille tous les mots de la liste.

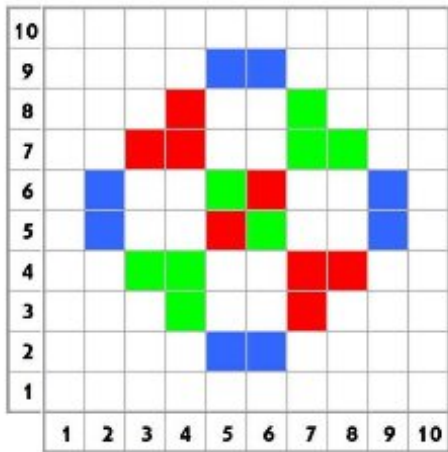
R	D	N	C	G	R	I	M	O	I	R	E	P	A	S
E	U	O	F	H	M	E	R	È	I	C	R	O	S	I
C	A	R	O	M	A	E	L	A	I	D	E	U	R	A
E	P	D	U	C	L	T	T	E	I	A	N	V	H	R
T	A	U	R	Y	É	K	T	T	C	H	U	O	I	A
T	R	A	N	S	F	O	R	M	E	R	L	I	B	I
E	C	H	E	T	I	M	R	A	M	U	O	R	O	G
U	E	C	A	T	C	R	O	C	H	U	G	S	U	N
C	H	A	U	V	E	S	O	U	R	I	S	A	N	É
I	T	F	X	C	H	A	P	E	A	U	C	K	B	E

- | | |
|---------------|-------------|
| ARAIGNÉE | GRIMOIRE |
| BAGUETTE | HIBOU |
| CHAPEAU | LAIDEUR |
| CHAT | LUNE |
| CHAUDRON | MALÉFICE |
| CHAUVE-SOURIS | MARMITE |
| CRAPAUD | POUVOIRS |
| CROCHU | RECETTE |
| ENSORCELER | SORCIÈRE |
| FOURNEAUX | TRANSFORMER |

Corrigés CE2

- Calcul mental.

Multi Pixel 3



- Numération :

Trouve les nombres mystères puis dessine-les :

- J'ai 6 unités, 8 dizaines, 3 centaines : **386**
- J'ai 34 dizaines, 9 unités: **349**
- J'ai 5 unités, 37 centaines et 2 dizaines : **3725**
- Je suis un nombre pair compris entre 250 et 300 et ma moitié est 135 : **270**
-

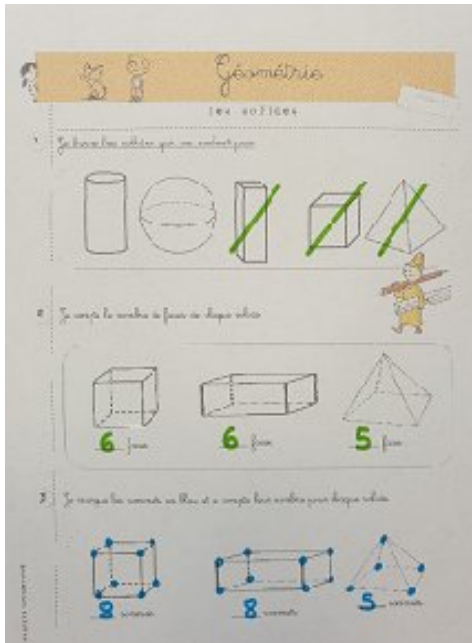
- Problèmes

Dans la bibliothèque de l'école, il y a 6 363 livres. La directrice de l'école achète 1 250 livres nouveaux. Les élèves en empruntent 2 175 le premier mois.

Combien y-a-t-il de livres à la fin du premier mois ?

Dessin :	Calcul : $6\ 363 + 1\ 250 = 7\ 613$ $7\ 613 - 2\ 175 = 5\ 438$
	Réponse : A la fin du premier mois il y a 5 438 livres dans la bibliothèque.

- **géométrie**



- **Grammaire** : la ponctuation et les types de phrases.

Exercice 1 : vrai ou faux ?

	Vrai	Faux
Une phrase peut s'écrire à la forme affirmative ou négative	X	
Une question se termine par un point d'exclamation		X
Le point termine des phrases qui donnent une information	X	
Dans un phrase négative, il y a au moins 2 éléments de négation	X	
La virgule sépare deux phrases		X

Exercice 2 : Indique le type de chaque phrase (affirmative / négative) .

Il se leva et quitta la classe. (**affirmative**)

L'école n' a pas ouvert ses portes.(**négative**)

Avez-vous entendu ce bruit cette nuit ? (**affirmative**)

Exercice 3 : Complète avec la ponctuation qui convient. Attention, regarde bien !

Mon frère possède beaucoup de billes .

Range tes affaires tout de suite !

Les chats , les lions , les tigres et les guépards sont des félins .

Où se trouve mon cartable maman s'il te plait ?

Exercice 4 : transforme ces phrases affirmatives en phrases négatives.

Théo **ne** regarde **pas** la télévision.

Je **n'** écoute **jamais** les gens qui racontent des bêtises.

N'as-tu **pas** soif?

Je **n'** apprécie **ni** les fraises **ni** les bananes.

• Vocabulaire

1 Relie les paires de mots de la même famille.

long	déplacer	froid	observation
triangle	allonger	calculatrice	grand
place	plante	agrandir	tablier
plantation	danger	observer	calculer
dangereux	triangulaire	table	refroidir

2 Barre l'intrus dans chaque liste.

Liste 1 : dent – dentiste – dentier – ~~dedans~~

Liste 2 : servir – servante – ~~serpent~~ – serviteur

Liste 3 : sale – saleté – ~~salé~~ – salir

Liste 4 : souriant – sourire – ~~source~~ – rire

Liste 5 : ~~sortie~~ – sorcière – sorcellerie – ensorceler

Liste 6 : classer – ~~claque~~ – classeur – classement

Liste 7 : ~~nuage~~ – neigeux – enneigé – neige

Liste 8 : feuillage – ~~feu~~ – feuilleter – feuille

3 Entoure le mot qui est de la même famille que le mot proposé.

bois → forêt – déboiser loin → éloigner – loi

joie → joyeux – joli terre → terminer – terrier

www.lutinbag.fr

• **Lecture compréhension**

① Choisis la bonne réponse.

- La sorcière fabrique un philtre d'amour
 un élixir pour rajeunir
 une potion pour vieillir.
- La sorcière coud sa robe avec de la bave de crapaud
 avec de la dentelle
 avec des toiles d'araignées.
- L'effet d'une bouteille d'élixir dure une heure
 un jour entier
 toute la vie.
- Le jeune homme tombe amoureux de la sorcière au bout d'un quart d'heure
 au bout d'une heure
 à leur deuxième rendez-vous.

② Vrai ou faux ?

- a) L'élixir fabriqué par la sorcière est très bon. Vrai - **Faux**
- b) La sorcière a trouvé le modèle de sa robe dans un journal de mode. **Vrai** - Faux
- c) La sorcière offre des gâteaux aux pattes de mouche à son mari. **Vrai** - Faux
- d) Le jeune homme horrifié quand il comprend que sa femme est une sorcière. Vrai - **Faux**


③ Retrouve des mots du texte dont on a mélangé les lettres. Avec les lettres entourées, tu pourras reconstituer le mot mystère.

EXLRIE **E L I X I R**
 ROEMULF **F O R M U L E**
 RIESCOER **S O R C I E R E**
 PADCUAR **C R A P A U D**
 NAIRAGÉE **A R A I G N É E**
 RETHPLI **P H I L T R E**

Le mot mystère :

G R I M O I R E

④ Entoure dans la grille tous les mots de la liste.



- ARAIGNÉE
- BAGUETTE
- CHAPEAU
- CHAT
- CHAUDRON
- CHAUVÉ-SOURIS
- CRAPAUD
- CROCHU
- ENSORCELER
- FOURNEAUX
- GRIMOIRE
- HIBOU
- LAIDEUR
- LUNE
- MALÉFICE
- MARMUTE
- POUVOIRS
- RECETTE
- SORCIERE
- TRANSFORMER